



**Unsere Vermögensverwaltung**

**Stand: 08.04.2020**

**Strategie Konservativ**

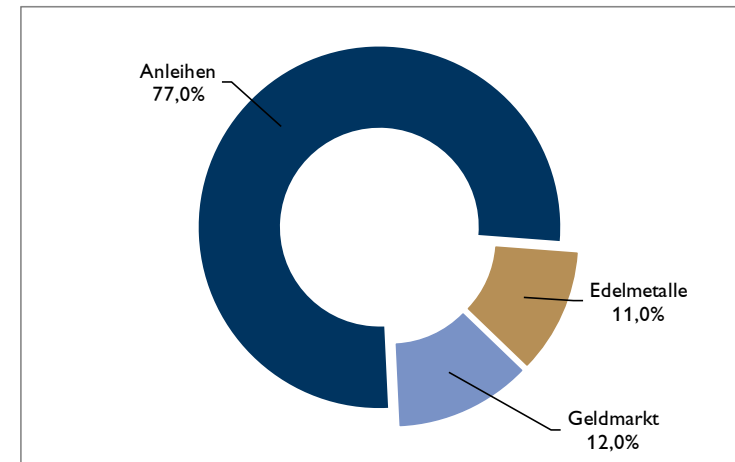
# Strategie Konservativ

## Anlagekriterien

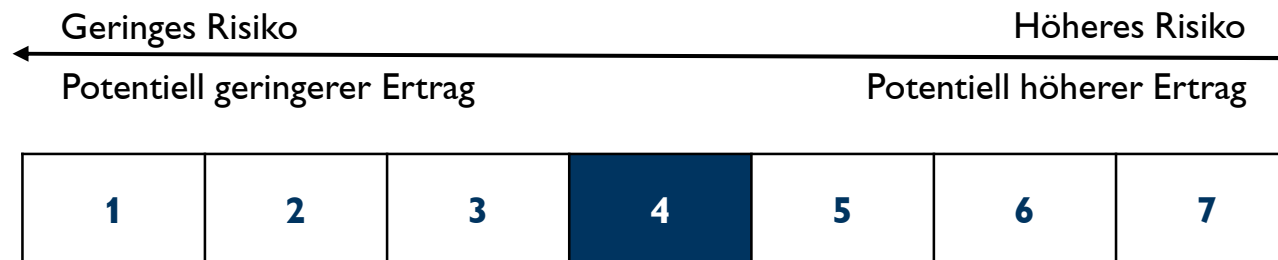
Anlageregion	Schwerpunkt Europa
Aktienanteil	keine
Anleihenanteil	max. 100%
Fremdwährungen	Ausschließlich bei Gold

- Risikobeschränkte Anlagestrategie
- Langfristige Vermögenssicherung mit möglichst stetigem Wertzuwachs

## Aktuelle Struktur

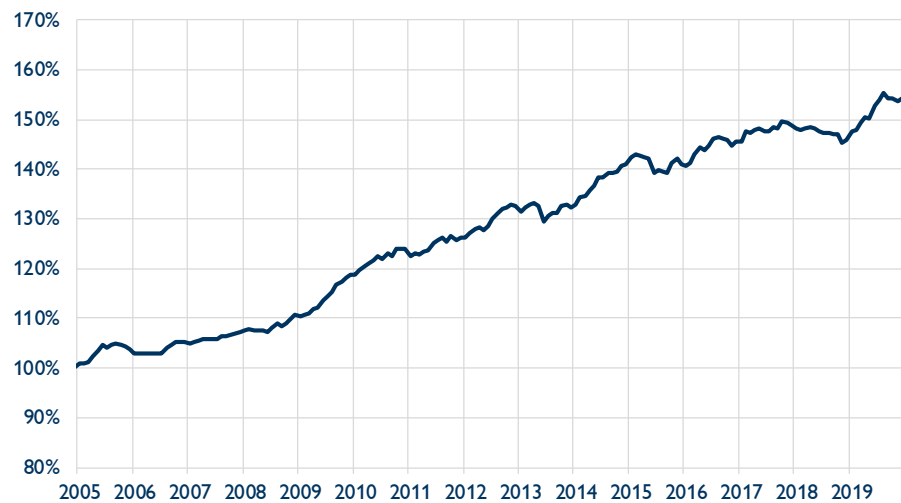


## Risikoeinstufung



# Wertentwicklung

Wertentwicklung seit Auflage bis Dezember 2019\*

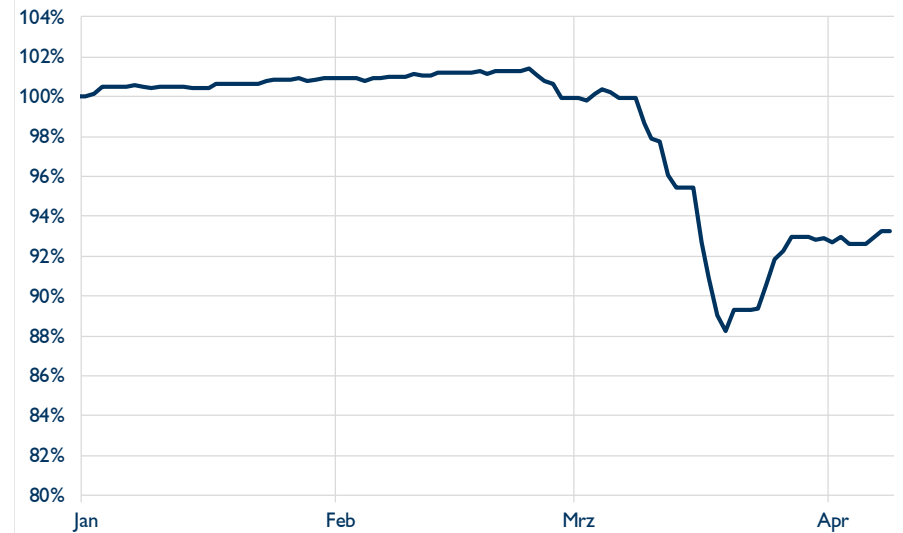


Wertentwicklung seit 2005 nach Kosten (0,40% halbjährlich zzgl. MwSt)	53,69%
Ø Rendite p.a. nach Kosten	2,91%
Maximaler Verlust in Betrachtungszeitraum	-2,95%
Zeitraum des maximalen Verlusts	Okt 17 bis Nov 18
Dauer bis zur Wertaufholung des maximalen Verlusts	5 Monate (April 2019)

Stand: 08.04.2020

Quelle: eigene Berechnung

Wertentwicklung seit 01.01.2020\*\*



Wertentwicklung seit 01.01.2020	-6,74%
Restrendite (Anleihen) aktuell	3,45%
Duration (Anleihen) aktuell	5,35
Wertentwicklung 2019 nach Kosten	5,80%
Wertentwicklung 2018 nach Kosten	-2,02%
Wertentwicklung 2017 nach Kosten	2,20%
Wertentwicklung 2016 nach Kosten	3,26%
Wertentwicklung 2015 nach Kosten	0,07%

\*nach Standardkosten (Honorarabrechnung zweimal jährlich zum Halbjahresende und Jahresende)

\*\* vor Kosten

Wert und Erträge einer Vermögensanlage können steigen oder fallen. Eine positive Entwicklung in der Vergangenheit ist keine Garantie für eine zukünftige Wertentwicklung

# Top 5 Holdings/Branche

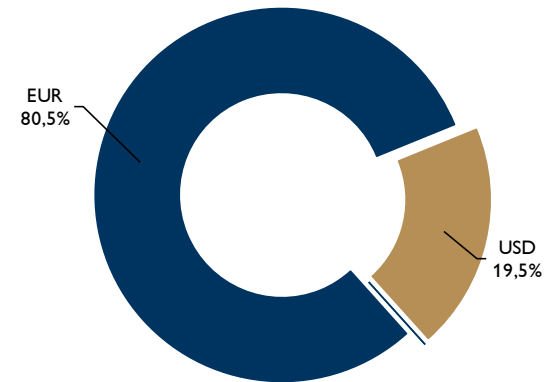
## Top 5 Holdings

Name	Anteil
Kontoguthaben	10,6%
Xetra-Gold IHS endlos	9,9%
Xetra-Gold IHS endlos	9,6%
Pimco Low Duration Euro Corp. ETF	6,2%
Grenke Fin. IHS 0,875% 7.10.22	5,5%
<b>Summe Top-5-Holdings</b>	<b>41,9%</b>

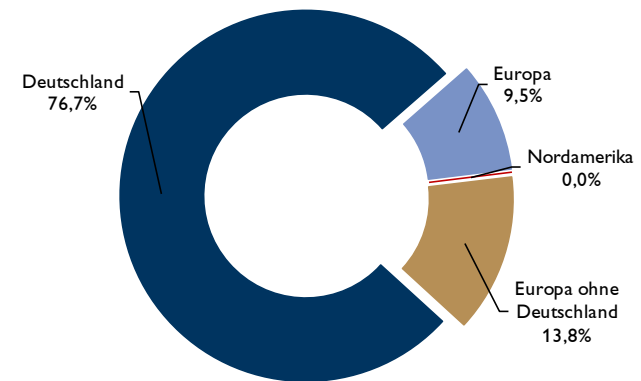
## Top 5 Allokation nach Segmenten/Branchen (Aktienanteil)

Name	Anteil
---	0,0%
---	0,0%
---	0,0%
---	0,0%
---	0,0%
<b>Summe größte 5 Segmente/Branchen (Aktien)</b>	<b>0,0%</b>

## Allokation nach Währungen



## Allokation nach Regionen



# Übersicht Portfoliostresstest

## Portfoliostresstest unter Berücksichtigung der größten Monatsverluste seit 2000

Zeitpunkt	Renten	Aktien	Gold	Liquidität	Mischfonds	Strategie Konservativ
September 2001 - Anschläge auf das WTC	-1,11%	-13,08%	6,59%	0,30%	-7,10%	Nocht nicht aufgelegt
Juli 2002 - MCI WorldCom Konkurs	0,98%	-10,36%	-4,06%	0,27%	-4,69%	Nocht nicht aufgelegt
September 2002 - Irakkrise	1,63%	-14,52%	3,60%	0,27%	-6,45%	Nocht nicht aufgelegt
Januar 2008 - Subprimekrise (Bear Stearns in Schieflage)	1,68%	-11,46%	10,97%	0,33%	-4,89%	0,31%
Oktober 2008 - Lehman Konkurs	-3,59%	-19,15%	-17,56%	0,26%	0,43%	0,58%
August 2011 - Griechenland Krise	-0,54%	-9,51%	12,78%	0,08%	-5,03%	0,47%
August 2015 - Börsencrash China	-0,95%	-7,14%	3,46%	-0,01%	-4,05%	-0,17%
Dezember 2018 - Handelsstreit	0,30%	-7,32%	5,00%	0,00%	-3,51%	-0,29%
Durchschnitt	-0,20%	-11,57%	2,60%	0,19%	-4,41%	0,18%

Die Entwicklung der einzelnen Anlageklassen wurde über Sammelindizes abgebildet. Die Entwicklung der Strategie in dem jeweiligen Monat gibt die historische Wertentwicklung wieder.

Quelle: eigene Berechnung  
Siehe Allgemeine Hinweise

# Rechtliche Hinweise/Impressum



Im vorliegenden Dokument handelt es sich um eine Werbemitteilung der Fürst Fugger Privatbank.

Wert und Erträge einer Vermögensanlage können steigen oder fallen. Eine positive Entwicklung in der Vergangenheit ist keine Garantie für eine zukünftige Wertentwicklung.

Vorstehende Angaben wurden mit großer Sorgfalt recherchiert. Bitte haben Sie dafür Verständnis, dass wir unsere Haftung auf Vorsatz und grobe Fahrlässigkeit beschränken müssen, und keinerlei Garantien bezüglich der Korrektheit oder Vollständigkeit der gemachten Angaben übernehmen können.

Diese Präsentation wurde von der Fürst Fugger Privatbank Aktiengesellschaft erstellt und dient ausschließlich der Information. Sie ist urheberrechtlich geschützt und darf ohne ausdrückliche schriftliche Einwilligung der Fürst Fugger Privatbank Aktiengesellschaft nicht an Dritte weitergegeben, vervielfältigt, gespeichert oder aus ihr vorgetragen werden.

Herausgeber: Fürst Fugger Privatbank Aktiengesellschaft; Internet: [www.fuggerbank.de](http://www.fuggerbank.de)